

# BARS.

## Bilanzanalyse mit BARS



### BARS erfolgreich im Einsatz

In die Entwicklung und langjährige Pflege von BARS ist die gesamte Erfahrung der Deutschen Bank im Bereich Jahresabschlussanalyse eingeflossen. Die durchdachten Konzepte tragen dazu bei, den Prozess der Bonitätsermittlung effizienter, schneller, sicherer und immer nachvollziehbar zu gestalten.

Mehr als 200 Banken jeglicher Größenordnung haben sich für BARS entschieden. Zu den Referenzkunden zählen u. a.:



### BARS überzeugt

S&N Invent verfügt mit dem Produkt BARS über langjährige zufriedene Referenzkunden. Auf Wunsch nennen wir Ihnen Ansprechpartner bei unseren Kunden, die Ihnen gerne zu Fragen bezüglich BARS Auskunft erteilen.

Die Grundlage jeder Kreditentscheidung ist die Beurteilung der Bonität des Kunden. Zur Einschätzung der Vermögens-, Finanz- und Ertragslage eines Firmenkunden gibt es keine Alternative zur klassischen Bilanzanalyse.

S&N Invent stellt Ihnen mit dem marktführenden Bilanzanalysesystem BARS (BilanzAnalyse- und Reporting-System) eine Lösung zur Verfügung, die diesen wichtigen Prozess effizient und zuverlässig meistert. Mehr als die Hälfte der größten Banken in Deutschland nutzen BARS oder auf BARS aufsetzende Analysesysteme.

BARS wurde von S&N Invent im Auftrag der Deutschen Bank entwickelt, um Kreditrisiken frühzeitig zu erkennen und auf Basis einheitlicher Analysestandards effiziente Prozesse und konsistente Kreditentscheidungen zu gewährleisten.

In Kooperation mit den Banken, die BARS einsetzen, wird das System von S&N Invent ständig weiterentwickelt, sodass es auch zukünftig seine Führungsposition weiter ausbauen wird.

### Unterstützung der Bilanzanalyse

Während der Erfassung der Bilanz und der Gewinn- und Verlustrechnung stehen dem Analysten eine Vielzahl von Werkzeugen zur Verfügung, um die Bonität des Kunden zu beurteilen. Neben den Kennzahlen, dem Rating und dem Cashflow-Statement, geben Peer-Gruppen-Analysen und Branchendurchschnitte wichtige Hinweise auf die wirtschaftliche Gesamtsituation des Kunden. Darüber hinaus haben Sie die Möglichkeit, individuelle Grenzwerte für Kennzahlen einzugeben, bei deren Über- oder Unterschreitung ein automatischer Alarm ausgelöst wird. So kann zum Beispiel ein branchentypischer Grenzwert für eine bestimmte Kundengruppe festgelegt werden.

Name, Sitz: Möbelhaus 1, Paderborn		Rechtsform: GmbH & Co. KG	
Kons. Einheit: 00 Einzelbilanz		Einheit/Währung: Tsd EUR	
Branche: (222) Herstellung von Kunststoffwaren		Orig. Whg.:	
<b>Cash-Flow Statement</b>			
Art des Abschlusses	Endgültig	Art des Abschlusses	Endgültig
Bilanzierungsstandard	HGB	Bilanzierungsstandard	HGB
Prüfungsvermerk	Volltestat	Prüfungsvermerk	Volltestat
Stichtag	31.12.2014	Stichtag	31.12.2014
<b>1. Ein- und Auszahl. i.f.d. Geschäftstät.</b>			
Betriebsergebnis	2.847	Bilanzstruktur	
+ Finanzergebnis	-1.970	Sachanlagen in % der Bilanzsumme	43,8 %
- Steuern	210	Vorräte in % der Bilanzsumme	1,9 %
+ Abschreibungen gesamt	2.621	Kfr. Ford. und sonst. Verm.-gegenst. in % der BS	23,8 %
+ Veränd. der Pensionsrückst. und anderer langfr. Rückst.	1.208	Liquidität I	3,2 %
<b>CF der gewöhnl. Geschäftstätigkeit</b>	<b>4.497</b>	Liquidität II	130,5 %
+ außerordentliches Ergebnis		M./fr. Fremdkapital in % der Bilanzsumme	588,0 %
<b>CF Gesamtgeschäft</b>	<b>4.497</b>	Eigenkapital in % der Bilanzsumme	-506,3 %
Zun./Abnahme des Vorratsvermögens	399	<b>ausgewählte Zwischensummen</b>	
Zun./Abnahme der Ford. aus L+L	4	Fremdkapital	38.250
Zun./Abnahme sonstiger Aktiva	194	Fremdkapital ohne Konzernforderungen	38.203
Zun./Abnahme der Verb. aus L+L	78	<b>Bilanzstruktur inkl. Leasingverb. (nicht bilanz.)</b>	
Zun./Abnahme sonstiger Passiva	N.B.	Bilanzsumme + Leasingverbindlichkeiten	7.377
Zun./Abnahme kurzfr. Rückst.	N.B.	Eigenkapital in % der (BS + Leasingverb.)	-502,7 %
<b>CF aus laufender Geschäftstätigkeit</b>	<b>5.171</b>	(Sachanl. + Leasingverb.) in % der (BS + LV)	43,8 %
<b>2. Ein- und Auszahl. aus Investitionstät.</b>		Summe Vorräte in % der (BS + Leasingverb.)	1,9 %
Sachanlagevermögen	N.B.	(Kfr. Ford. + Vorräte) in % der (BS + Leasingverb.)	25,7 %
Finanzanlagevermögen	N.B.	(M./fr. FK + Leasingverb.) in % der (BS + LV)	583,8 %
<b>CF aus Investitionstätigkeit</b>	<b>N.B.</b>	<b>GuV-Struktur</b>	
<b>3. Ein- und Auszahl. aus Untern.-Finanz.</b>		Umsatzzuwachs	16,2 %
an Gesellschafter (Gewinnverw. Kapitalkonto II, Dividende)		Materialaufw. & bez. Leistungen / Betriebsleistung	N.B.
durch Aufnahme/Tilgung lang- und mittelfr. Verbindlich. gegenüber Kreditinstituten		Rohertag / Betriebsleistung	100,0 %
durch Aufnahme/Tilgung Gesellschafterdarlehen		Sonstige betriebliche Aufwände / Betriebsleistung	23,7 %
durch Begebung/Tilgung von Anleihen		Betriebsergebnis / Betriebsleistung	4,5 %
<b>CF aus Unternehmensfinanzierung</b>	<b>N.B.</b>	Erg. gewöhnl. Geschäftstätigkeit / Betriebsleistung	1,4 %
<b>Netto verfügbare Zahlungsmittel</b>	<b>5.434</b>	Ergebnis v. Steuern / Betriebsleistung	1,4 %
<b>Veränd. der netto verfügbaren Mittel</b>		Jahresüberschuss/-fehlbetrag / Betriebsleistung	1,0 %
Veränderung der Zahlungsmittel	-220	<b>ausgewählte Zwischensummen</b>	
Veränd. der kurzfr. Bankverbindlichkeiten	N.B.	Umsatz	64.111
<b>Veränd. der netto verfügb. Mittel</b>	<b>-220</b>	Betriebsleistung	63.750
		Betriebsleistung / Umsatz	99,4 %
		Brutto Cashflow (BCF)	3.499
		Betriebsergebnis (EBIT)	2.847
		Ergebnis vor Steuern	878
		Jahresüberschuss/-fehlbetrag	659
		Ergebnis / Ergebnis vor Steuern	75,0 %
		EBITDA	5.469
		<b>Weitere Kennzahlen</b>	
		<b>Kapitalstruktur</b>	
		<b>Produktivität</b>	

# Bilanzanalyse mit BARS

# BARS.

## Gliederungsschema

Das in BARS integrierte Gliederungsschema ist in der Lage, Bilanzen der unterschiedlichsten Gliederungsstandards wie HGB, US-GAAP und IFRS darzustellen. Es bietet einen strukturierten Überblick über alle entscheidenden Positionen der Bilanz und der Gewinn- und Verlustrechnung. Hinweise und Erklärungen zu Unterschieden verschiedener Rechnungslegungsstandards werden dem Anwender bereitgestellt. So ist sowohl eine schnelle Gliederung der Bilanz, als auch eine kompakte und übersichtliche Darstellung für den Kreditentscheider sichergestellt. Über zusätzliche Positionen kann der Analyst das Schema für einzelne Kunden erweitern. Für die Analyse von Bankbilanzen ist ein zusätzliches Gliederungsschema enthalten, welches sich am Schema der Agentur Fitch orientiert.

Im Rahmen eines individuellen Customizings kann dieses Schema genau auf Ihre Anforderungen angepasst werden.

## Effiziente und sichere Datenerfassung

Die Bilanzerfassung erfolgt über eine für Analysten entwickelte Benutzeroberfläche. Dank der Möglichkeit, mehrere Stichtage gleichzeitig anzulegen, ist die Erfassung von Neukunden in kürzester Zeit möglich. Automatische Plausibilitätsprüfungen informieren den Analysten bereits während der Eingabe über Auffälligkeiten oder Inkonsistenzen.

## Datenauswertung

Die zentrale Speicherung aller Jahresabschlüsse ermöglicht die effiziente und zeitnahe Auswertung des Gesamtportfolios oder einzelner Segmente. Über einen Webservice können Sie Ihren Datenbestand weiteren Systemen zur Verfügung stellen.

## Optimale Vergleichsmöglichkeiten

BARS bietet vier Möglichkeiten, einen Kunden seiner Branche oder seinen Mitbewerbern (Peers) gegenüber zu stellen:

### ■ Peerguppen-Vergleich

Eine direkte Gegenüberstellung des Kunden mit bis zu zehn Mitbewerbern. Die Mitbewerber werden vom Analysten ausgewählt und diese Vorgabe wird für Folgejahre gespeichert.

### ■ Branchenvergleich: Kunde vs. Branche

Der Kunde wird einem ad hoc berechneten Branchendurchschnitt aus Ihrem Datenbestand gegenübergestellt.

### ■ Branchenvergleich: Branche vs. Zeit

Die zeitliche Entwicklung Ihrer Kunden, die einer gewählten Branche angehören, wird über einen Zeitraum von drei Jahren dargestellt.

### ■ Bundesanzeiger Vergleich (optional)

Hierbei wird Ihr Kunde einem Branchendurchschnitt aller in der Bundesrepublik publizierten Abschlüsse gegenübergestellt.




## Mandantenfähigkeit

Die Mandantenfähigkeit in BARS ermöglicht es, Daten verschiedener Organisationseinheiten logisch voneinander getrennt vorzuhalten und die vertraulichen Informationen im System wirkungsvoll vor unberechtigtem Zugriff zu schützen. Für Branchenvergleiche kann auf die Daten mehrerer Mandanten (in anonymisierter Form) zugegriffen werden.

## Bilanz-Import aus dem Bundesanzeiger

BARS bietet dem Analysten Zugriff auf den umfangreichsten Bilanzpool in Deutschland: den Datenbestand des Bundesanzeiger Verlags, auch bekannt als Unternehmensregister.

Mit BARS hat der Anwender Zugriff auf alle im Unternehmensregister veröffentlichten Jahresabschlüsse. Der Bestand wächst jeden Tag um ca. 2.500 neue Bilanzen. Dieser Datenbestand kann sowohl als Alternative zur manuellen Bilanzerfassung, als auch für detaillierte Branchen- und Peerguppenvergleiche genutzt werden.



BARS – Der Standard für die Bilanzsysteme

# BARS.

## Bilanzanalyse mit BARS



### International einsetzbar

BARS ist international einsetzbar und bietet dafür die folgenden Funktionen:

#### Analyse weltweit üblicher Rechnungslegungen

Gliederungsschema und Berichte unterstützen HGB, IFRS, US-GAAP und andere Bilanzierungsstandards.

#### Mehrsprachigkeit

BARS unterstützt alle Sprachen, die der Anwender benötigt. Die Basisversion stellt Deutsch und Englisch zur Verfügung. Weitere Sprachen werden auf Wunsch hinterlegt. Der Erfassungsvorgang und das Berichtswesen sind sprachlich voneinander unabhängig - es kann also z.B. in deutscher Sprache erfasst und ein englischer Bericht ausgegeben werden.

#### Währungspool

BARS enthält einen Währungspool, der die stichtagsbezogene Umrechnung von Bilanzpositionen auch über mehrere Berichtsperioden ermöglicht.

### Komfortable Berichtsgenerierung

Analysten und Entscheidern stehen diverse gut strukturierte Berichte zur Darstellung des Kunden in BARS zur Verfügung:

- **Bilanz**  
Gegenüberstellung von Aktiva und Passiva mit korrespondierenden Fristigkeiten
- **Gewinn- und Verlustrechnung**  
Wahlweise nach Umsatz- oder Gesamtkostenverfahren
- **Kennzahlenblatt**  
Entwicklungen der Kennzahlen über mehrere Bilanzjahre
- **Cash-Flow Statement**  
Übersichtliche Darstellung der Zahlungsströme gemäß IAS 7
- **Rating**  
Ausführliche Beschreibung der Hard-und Softfacts und der Ratingentwicklung
- **Anhang & Kommentare**  
Dokumentation gemäß KWG §18, sowie Anmerkungen des Analysten

Alle Berichte können in den Formaten PDF und XLS (Excel) ausgegeben werden. Die Berichtsvorlagen können auf Anfrage erweitert oder angepasst werden.

### Rating / Scoring

BARS ermöglicht ein vollständiges Rating des Kunden.

Im Rating werden neben den Hardfacts, die aus dem Jahresabschluss abgeleitet werden, auch Softfacts, also qualitative Faktoren der Kundenbeurteilung, berücksichtigt. Das Ratingmodul ist in BARS vorkonfiguriert und kann individuell kalibriert werden.

### Komfortfunktionen

Neben den genannten fachlichen Funktionen enthält BARS eine Vielzahl von weiteren Komponenten, die Ihnen die tägliche Arbeit erleichtern. Dazu gehören unter anderem:

- **Online-Hilfe**  
Die Online-Hilfe führt Sie kontextsensitiv durch alle Funktionsblöcke von BARS. In der Bilanzerfassung gibt es detaillierte Informationen zu jeder einzelnen Gliederungsposition. Die Hilfe wird individuell um die Gliederungsvorgaben Ihres Hauses erweitert.
- **Konsolidierung und Verschieben**  
In BARS können Jahresabschlüsse summiert werden, um beispielsweise einen Zusammenschluss von Unternehmen zu betrachten. Auch das Verschieben von Abschlüssen zwischen Kunden ist möglich.
- **Protokoll**  
Alle Eingaben der Anwender werden protokolliert und sind jederzeit im System nachvollziehbar. Sie sehen, wer wann welche Daten erfasst hat und können gezielt Rückfragen stellen.






# Bilanzanalyse mit BARS

# BARS.

## Individualisierungsmöglichkeiten

Erfordert Ihr Geschäft individuelle Lösungen im Bereich der Bilanzanalyse?

BARS kann Ihren Anforderungen vollständig angepasst werden:

- 
**Gliederungsschema**  
 Konfiguration der Gliederungspositionen und deren Bezeichnungen.
- 
**Kennzahlen**  
 Alle finanziellen und für das Rating relevanten Kennzahlen können an Ihre Anforderungen angepasst werden.
- 
**Berichte**  
 Inhalt, Umfang und Layout der Berichte sind beliebig konfigurierbar.
- 
**Rating**  
 Das vorkonfigurierte Scoring kann durch eine individuelle Kalibrierung des Ratings angepasst werden.
- 
**Legitimation**  
 Ihr Rechtekonzept oder Ihr Berechtigungssystem kann in die Benutzerverwaltung in BARS integriert werden.

Maßgeschneiderte  
Lösung für Ihre  
Anforderungen



## Haben wir Ihr Interesse geweckt?

Jetzt haben Sie viel, aber bei weitem noch nicht alles über die Möglichkeiten von BARS erfahren. Wahrscheinlich haben Sie noch Fragen, die wir in diesem Flyer nicht beantwortet haben.

Daher bieten wir Ihnen die Möglichkeit an, BARS in einem persönlichen Gespräch genauer kennen zu lernen. Gerne vereinbaren wir einen Termin, in dem wir Ihnen und Ihren Analysten das System im Detail präsentieren.

Im Anschluss können wir Ihnen eine kostenlose Testinstallation anbieten, die es Ihnen erlaubt, das System über mehrere Wochen intensiv zu testen und für eigene Analysen zu nutzen.

Sprechen Sie uns an:

Ihr Ansprechpartner

S&N Invent GmbH  
Claus Hoffmann  
Klingenderstr. 5  
33100 Paderborn

✉ [Claus.Hoffmann@sn-invent.de](mailto:Claus.Hoffmann@sn-invent.de)

☎ + 49 5251 1581-32

## Integration, Inbetriebnahme, Support und Betrieb

S&N Invent unterstützt Sie bei der Pilotierung und der Anbindung an Ihre bestehenden Systeme (z.B. CRM, DWH), sowie der Migration Ihrer Bilanzen und der Inbetriebnahme. Auf Wunsch betreiben wir Ihr BARS auf Servern in Ihrem Haus oder in unserem Rechenzentrum. Nach dem Produktivstart steht unser Supportteam für Ihre Anfragen zur Verfügung.

### Vorteile

- **Erprobt und bewährt**  
 Weltweiter Einsatz bei Banken unterschiedlichster Größenordnung
- **Flexibel und dynamisch**  
 Weitgehende Customizing-Möglichkeiten
- **Zukunftsorientiert und erweiterbar**  
 Unterstützt alle Bilanzierungsstandards, Basel III fähig und wird ständig weiter entwickelt
- **Skalierbar und performant**  
 Unabhängig von Hardware und Betriebssystem, 2-Tier- und 3-Tier-Technologie
- **Effizient und kostensparend**  
 Optimierter Analyseprozess, kleines Gliederungsschema, prägnante Berichte

S&N Invent GmbH  
Klingenderstr. 5  
33100 Paderborn  
+49 (5251) 1581-0

info@sn-invent.de  
www.sn-invent.de

65760 Eschborn  
Frankfurter Str. 71-75  
+49 (6196) 80269-0

85540 Haar / München  
Münchener Str. 14  
+49 (89) 8898103-0

93049 Regensburg  
Heinkelstr. 3  
+49 (941) 30746-0

20537 Hamburg  
Eiffestr. 596  
+49 (40) 21045-291

48155 Münster  
Am Mittelhafen 10  
+49 (5251) 1581-0

